


Kapænen

K A M P

2 0 2 6



RIDDERS
&
PRINSESSEN



Beste ouders en kapoenen,

Dit jaar wordt ons kamp omgetoverd tot een echt koninkrijk vol dappere ridders, vrolijke prinsessen, spannende opdrachten en magische avonturen! Achter de grote kasteelpoorten wachten er mysterieuze schatten, grappige spelletjes en onvergetelijke momenten met al je vriendjes en vriendinnetjes. Welke avonturen we precies zullen beleven, blijft nog even een goed bewaard geheim... maar één ding kunnen we al verklappen: het wordt een kamp om nooit te vergeten!

Dus blink je harnas op, zet je kroon al maar klaar en maak je klaar voor een week vol plezier en fantasie. Het aftellen kan beginnen, want wij hebben er alvast superveel zin in! Ben jij ook benieuwd naar wat ons allemaal te wachten staat? Lees dan snel verder in deze kampbrochure en ontdek alles over ons ridder- en prinsessenkamp!

Tot snel, liefste kapoenen!

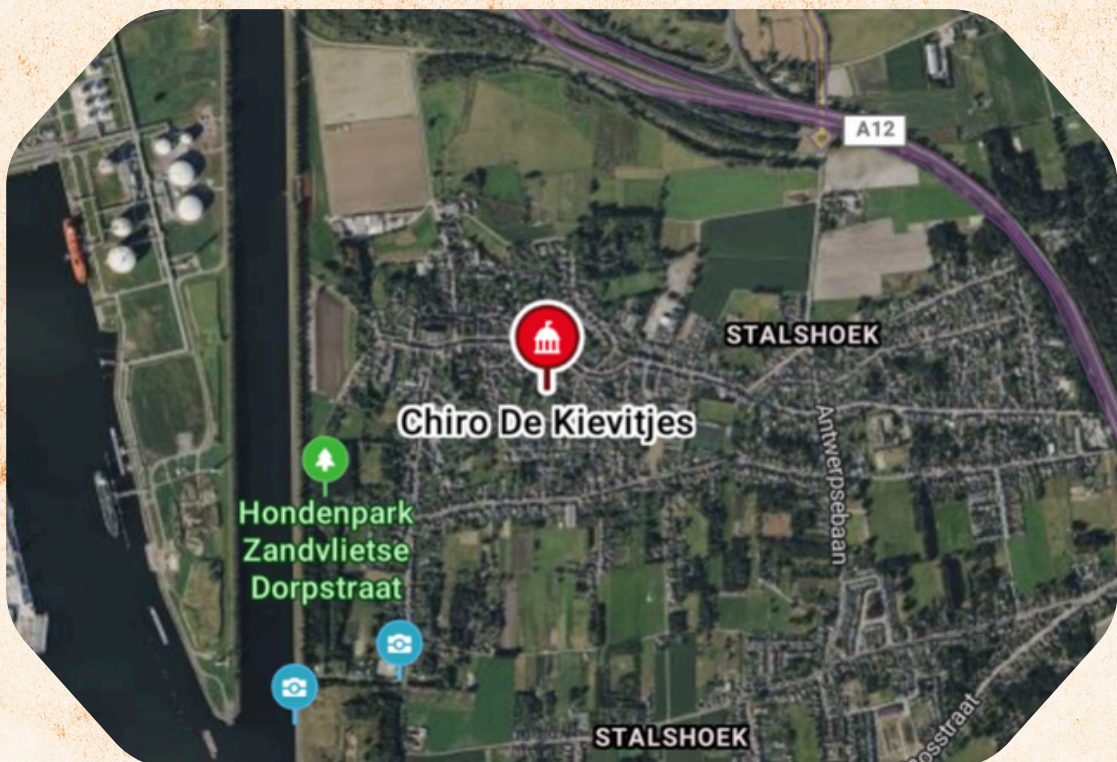


Praktisch

Waar en wanneer?

Dit jaar gaan we op kamp van woensdag 1 juli t.e.m. woensdag 8 juli in Zandvliet. We verblijven in de lokalen van chiro zandvliet ook wel gekend als 'het kievitjesnest' . Ons kamphuis is gelegen in het centrum van Stalshoek, Walenhoek. We slapen in moderne lokalen met een eigen veld en veel mogelijke speelplekken erond.

We verzekeren jullie alles om er een fantastische week van te maken!



camionette inladen

Onze grote spullen en spelmateriaal vertrekken al een dagje op voorhand met een camionette. Hierbij moeten jullie **niet** aanwezig zijn. Bij uitzondering kunnen er enkele valiezen mee met het groot vervoer. Moesten jullie carpoolen en er is niet genoeg plek in de auto voor alle bagage van de kapoenen, stuur dan even een berichtje naar de leiding. In dit geval kan je de valies afzetten op de scouts op 30/06 om 16u30.

camionette uitladen

Bij terugkomst naar Zele zal er geen camionette zijn om de valiezen terug mee te brengen. We hopen dat jullie zelf de valiezen mee kunnen nemen bij het ophalen van jullie kapoen!

Vervoer

Aangezien vele ouders de kamplaats graag eens zouden zien en de kindjes graag hebben dat mama en papa hun installeren, zien we elkaar voor het eerst op de kamplaats. We verwachten jullie met jullie kapoentje op 1/07 om 14u in 'de keysershoeve 76-78, Zandvliet'. De reis naar Zandvliet is een klein uurtje rijden.

De medische fiche, medicatie (met doktersattest), isi+ kaart en kidsID geef je aan ons bij aankomt op de kampplaats.

Terugkomst

Na een super leuk kamp moeten we helaas terugkeren naar huis. Jullie zullen jullie kapoentje (die jullie wellicht heel hard gemist zal hebben) komen ophalen op de kampplaats in Zandvliet op 8/07 om 13u na ons laatste middagmaal.

Inschrijvingen

Je kan je kapoentje inschrijven via een Google Forms document dat jullie via een link op whatsapp en mail zullen ontvangen. 7-dagen vol plezier aan een tarief van €150.

Dit kan je overschrijven naar het rekening nummer:

BE13 7370 0713 8839

Vergeet zeker niet de naam van je kapoen te vermelden bij de betaling! Zodra we de betaling hebben ontvangen, sturen we jullie een bevestiging via mail en is uw kapoen officieel ingeschreven. U kan uw kapoen inschrijven tot 14/06. Maar liefst zo snel mogelijk natuurlijk!

Wat zeker meenemen op kamp?

- Medicatie + Doktersattest (*)
- Individuele steekkaart: Je kan deze vinden op onze site. Vergeet ze zeker niet!
- Isi+ kaart of KidsID

Om het makkelijk te maken voor ons breng je best al de bovenstaande documenten mee in 1 envelop of een plastic mapje. Als er bepaalde zaken zijn waar we rekening mee moeten houden in verband met de medicatie van je kind zorg je ervoor dat dir duidelijk in de medische fiche staat. * De leiding mag volgens de wet geen medicatie toedienen zonder doktersattest.

POST!

Voor alle ouders, oma's en opa's, vriendinnetjes, liefjes... die graag een briefje willen schrijven, kunnen deze opsturen naar:



Voor de kapoenen die niet graag schrijven:
Zie de afkuisbrief op het einde van de kampbrochure!

Contact:

Voor dringende zaken op kamp kunnen jullie ons altijd bereiken via onderstaande telefoonnummers. Voor meer algemene vragen en als er na het lezen van de brochure nog iets niet duidelijk mocht zijn: stuur een mailtje !


E-mailadres : manon.plaetinck@scoutsengidsenzele.be

Manon Plaetinck:	0492 / 75 53 08
Floor Jennes:	0470 / 47 54 26
Ralf De Maesschalck:	0492 / 74 83 04
Gerben Coolsaet:	0493 / 34 99 43
Gilles Deprouw:	0494 / 17 33 25

We hopen dat jullie ons op kamp enkel in noodgevallen contacteren, bedankt hiervoor.

Locatie

Het terrein ligt in het centrum van Zandvliet. De servitudeweg tussen huisnummer 76 en 78 leid u naar het binnengebied waar de lokalen en het terrein zich bevinden.



De kampplaats omvat 1 polyvalente zaal waar we kunnen eten of spellen kunnen spelen bij slecht weer. Er zijn 4 slaap/vrijtijdslokalen, 1 moderne keuken waar de foeriers zich volledig kunnen uitleven om de lekkerste gerechtjes klaar te maken en 1 sanitaire ruimte om toch eens te douchen na al dat ravotten.

Dagplanning

8u

Opstaaaaan! We trekken snel een warme trui over onze pyjama's en springen in een paar gemakkelijke schoenen om onze dag te beginnen met een gezonde portie PT. Na de PT springen we in onze kleren en schuiven we aan de ontbijttafel. Daarna ruimen we alles op en zijn we klaar om aan de dag te beginnen.

9u30

Het is tijd voor onze ochtend activiteit jippie!

12u

Van al dat vechten tegen draken, opkleden als prinsessen en kastelen verdedigen als ridders krijgen we reuze honger. Na het eten gaan we terug opruimen en daarna volgt er een schouwing. Daarna krijgen jullie een uurtje platte rust. Dan mogen jullie op jullie gemakje een spelletje spelen, kaartjes beantwoorden, roddelen, knutselen, een stripverhaallezen of even lekker lui zijn. De energieke kapoenen mogen ook gerust buiten ravotten.

14u

We beginnen terug vol energie aan de namiddagactiviteit. Om 16u hebben de foeriers ook een lekker vieruurtje voorzien, zoals een koek of fruit.

18u

Mmmm, wat ruiken we daar? De foeriers hebben voor ons weer een overheerlijke maaltijd klaargemaakt. Aanvallen! Daarna ruimen we samen weer alles op en volgt er een schouwing!

19u

We maken ons nog snel klaar voor een laatste spannend of juist rustige avondactiviteit!

20u30

Het is tijd om langzaam aan de geweldige dag af te sluiten. We maken ons klaar om te gaan slapen en om 21u15 gaat het licht uit. Mondjes toe en snaveltjes dicht! Tot morgen liefste kapoentjes!

(Van deze planning kunnen we natuurlijk wel wat afwijken, aangezien we soms speciale en spannende activiteiten hebben gepland!)

VALIES

Eetgerei

- Gamel of plastic bord
- Drinkbeker
- Bestek : lepel, mes, vork, klein lepeltje
- 2 keukenhanddoeken (deze keukenhanddoeken maken een kleine kans het kapoenenkamp te overleven, vooral als ze wit zijn.

Slaapgerief

- Slaapzak
- Veldbed
- Knuffelbeer
- Pyjama
- Kussen

Toiletgerei

- Washandje
- Handdoeken
- Doucheegel
- Shampoo
- Conditioner (voor de kapoentjes met lang haar)
- Kam
- Rekkertjes en speldjes
- Tandborstel

- Tandpasta
- Zonnecrème
- After-sun

Kledij

- Je das en scouts t-shirt
- Regenjas (die hopelijk niet uit de valies moet komen)
- Ondergoed
(voldoende voor degene die mogelijk een ongelukje hebben)
- Kousen
- Lange broeken
- Shorten
- T-shirts/topjes
- Dikke truien
- Kleren die vuil mogen worden (vuile spelletjes)
- Bikini, badpak of zwembroek
- Goede stapschoenen
- Speelschoenen
- Sandalen
- Pantoffels of slippers
- Laarzen kunnen handig zijn (niet perse nodig)
- Petje of hoedje
- Verkleedkledij ridders en princessen

Allerlei

- Linnenzak voor de vuile kleren
(vuile kleren in plastic zakken gaat mogelijks stinken!)
- Zaklamp
- Klein rugzakje om boterhammen, drinkbus, regenjas in te steken
als we er een dagje op uit trekken
- Strips of gezelschapsspelletjes voor tijdens de platte rust
- Zakdoeken
- Eventuele medicatie (afgeven aan de leiding bij aankomst kamp)
- Briefpapier, enveloppen, postzegels, adressen en schrijfgerei
(eventueel afkuisbrief: zie einde kampbrochure)

- Stevige drinkbus
- Muggenmelk

Wat nemen we NIET mee?

- nintendo's, iPads, iPods of ander elektronisch speelgoed
- Snoep of ander eten
- GSM's
- Zakmes
- Horloges of wekkers

Liedjes

Op de scouts zingen we een liedje voor het eten, voor het slapen en wanneer we een formatie afluisteren (= kapoenenlied).

Voor degene die het kapoenenlied nog niet zo goed kennen, dat vinden jullie hier ook nog eens terug.

HET KAPOENENLIED

O wat fijn, wij zijn kapoentjes en dat mag wel zijn (2x)

We waren op zoek naar de zonneshijn.
Ontdekten ze hier en dat vonden we fijn.
En 3 uurtjes later houden wij ze goed vast,
ook als de regen op de ruiten plast.

Want scoutsjes zijn is toch zo fijn.
Je hebt er vele vriendjes en dat mag wel zijn.
En ga je naar huis, dan kijkt iedereen je aan
en vraagt zich af, waar komt die nou vandaan?

O wat fijn, wij zijn kapoentjes en dat mag wel zijn (2x)

VOOR HET ETEN

Voor spijs en drank voor dagelijks brood wij bidden U,
o, heer, nog een keer.

Voor spijs en drank voor dagelijks brood wij danken U,
o, heer.

leider: Bikke bikke bik

de rest: Hap hap hap

leider: Bikke bikke bik

de rest: Hap hap hap

leider: Bikke bikke biiiiiiiiiiiiiiiiik

de rest: Hap hap haaaaaaaap

smakelijk smakelijk eten is noodzakelijk
anders gaan we dooooooooood

AVONDLIED

O Heer,

d'avond is neergekomen,
de zonne zonk,
het duister klom.

De winden doorruisen de bomen
en verre sterren staan alom...
Wij knielen neer om u te zingen
in 't slapend woud ons avondlied.
Wij danken u voor wat we ontvingen,
en vragen, heer, verlaat ons niet!
Scouts en leiders knielen wij neder,
door de stilte weerklinkt onze beê.
Luist'rend, fluist'ren kruinen mee
en sterren staren teder.


Geef ons Heer, zegen en rust en vree

SLAAPWEL

Nog enkele handige TIPS:

- Neem niet je mooiste kleren mee op scoutskamp, het kan altijd gebeuren dat iets vuil wordt of kapot gaat.
- Schrijf op alles dat je meebrengt je naam. Zo raak je niets kwijt en blijven wij niet met verloren voorwerpen zitten.
- Is het je eerste kamp? Soms is het handig om plastic zakjes voor te bereiden met voor elke dag van het kamp een propere T-Shirt, proper ondergoed en kousen... Als uw kapoen dit weet, is het makkelijker om zich zelfstandig aan te kleden en om de valies netjes te houden.
- Schrijf op voorhand al het juiste adres op de envelop voor het thuisfront, en kleef er een postzegel op. Schrijft uw kapoen niet graag? Dan vind u achterin een afkruisbrief.
- Vergeet zeker niet om de medische fiche (nog een keer) in te vullen en mee te geven, als ook de nodige documenten voor medicatie. U vindt de medische fiche ook achteraan deze brochure.

ZAZOU




TOTO



XEBO



GIGI



PETRO



Liefste Mama/Papa/Zus(sen)/Broer(s)/Oma/Opa/Tante/Nonkel/.....

Vandaag is het de van het kamp in Zandvliet. Ik heb ondertussen al verse onderbroeken aangedaan.

Het leukste dat we al gedaan hebben is

.....
.....
.....
.....
.....

Met mij gaat alles:

- heel goed
- goed
- gewoon

Want.....
.....
.....

Ik mis jullie

- Niet
- Een beetje
- Veel
- Heel veel

Het meeste mis ik

.....

Ik slaap naast in de slaapzaal.

De leiding en fouriers zijn (dit stuk is alvast ingevuld)

- Fantastisch
- Mijn grote voorbeeld
- Supertof
- Knap
-

Het eten is hier

- Superlekker
- Redelijk lekker
- Lekker
-

Het lekkerste vond ik

.....

Ik speel graag:

- Tikkertje
- Dikke Bertha
- Met de leiding hun voeten
-

Omdat ik weet dat jullie me graag verwennen, mogen jullie

..... klaarmaken als ik thuis kom

Als ik thuis kom wil ik heel graag:

- Terug op kamp vertrekken
 - Met mijn kat/hond/broer/zus/... spelen
 - in bad
 - in bed
 -
-

groetjes van je kapoentje,

.....